

CARE GUIDE / GUIDE D'ENTRETIEN



FOR WOOD ACCESSORIES / POUR LES ACCESSOIRES EN BOIS

CLEANING AND MAINTENANCE / NETTOYAGE ET ENTRETIEN

- **Use a soft cloth, clean with a mild soap or detergent and warm water, do not let it soak** / Utiliser un chiffon, nettoyer à l'aide de savon doux et d'eau chaude, ne pas laisser tremper
- **Rinse with clear water and dry with a soft cloth** / Rincer à l'eau claire et assécher avec un chiffon doux
- **Use a steel scraper or spatula to keep the cutting surface clean and sanitary** / Utiliser un grattoir métallique ou une spatule pour maintenir la surface de découpe propre et sanitaire
- **Treat regularly whole wood cutting board with Maintenance Wax (product no. 215019)** / Traiter régulièrement toute la planche à découper en bois avec la cire d'entretien (n°. produit 215019)


PRECAUTIONS / PRÉCAUTIONS

- **Do not let wood cutting board soak or allow any liquid to stand on it for extended periods of time** / Ne pas laisser tremper ou laisser des liquides reposer sur la planche à découper en bois pour une longue période de temps
- **Do not cut fish or poultry on the wood cutting board without previous surface treatment (use mineral oil or Maintenance Wax)** / Ne pas couper de poisson ou de volaille sur la planche à découper sans avoir préalablement traité la surface (utiliser de l'huile minérale ou la cire d'entretien)
- **Avoid abrasive cleaners or scouring powders** / Éviter les nettoyants abrasifs ou les poudres à récurer
- **Avoid metallic wire sponge or scouring pads** / Éviter les éponges en laine d'acier ou les tampons à récurer
- **Do not place in dishwasher** / Ne pas mettre au lave-vaisselle
- **Do not use in microwave oven, oven or on range top** / Ne pas mettre au four micro-ondes, au four ou sur la cuisinière

HOME REFINEMENTS

JULIEN

CARE GUIDE / GUIDE D'ENTRETIEN



FOR STAINLESS STEEL ACCESSORIES / POUR ACCESSOIRES EN ACIER INOXYDABLE

CLEANING AND MAINTENANCE / NETTOYAGE ET ENTRETIEN

- **Use a soft cloth, clean with a mild soap or detergent and warm water** / Utiliser un chiffon, nettoyer à l'aide de savon doux et d'eau chaude
- **Rinse with clear water and dry with a soft cloth** / Rincer à l'eau claire et assécher avec un chiffon doux
- **Treat wood handles regularly with Maintenance Wax (product no. 215019)** / Traiter régulièrement les poignées de bois avec la cire d'entretien (n°. produit 215019)

PRECAUTIONS / PRÉCAUTIONS

- **Avoid abrasive cleaners or scouring powders** / Éviter les nettoyeurs abrasifs ou les poudres à récurer
- **Avoid metallic wire sponge or scouring pads** / Éviter les éponges en laine d'acier ou les tampons à récurer
- **Do not let wood handle accessories soak for extended periods of time** / Ne pas laisser les accessoires avec poignées de bois tremper pour une longue période de temps
- **Do not place in dishwasher** / Ne pas mettre au lave-vaisselle
- **Do not use in microwave oven, oven or on range top** / Ne pas mettre au four micro-ondes, au four ou sur la cuisinière




HANDLE CONFIGURATION / CONFIGURATION POIGNÉE

- **Ready for use on overhang installation sink. If sink installation differs, change the handle inserts position. To access the adjustment steps, refer to our website or use the QR code below.**
www.homerefinements.ca/en/literature/

/ Prévu pour une utilisation sur un évier en installation en surplan. Si l'installation de l'évier diffère, modifier la position des inserts de poignées. Pour obtenir les directives, référez-vous à notre site web ou utiliser le code QR ci-dessous.

www.homerefinements.ca/fr/litterature/

We are social

-  @homerefinements
-  @home_refinements_julien
-  @HomeRefinements



Share your Home Refinements décor with us using #homerefinements

955, rue Lachance, Quebec (Quebec) Canada G1P 2H3
T 1 866 901-5624 · 418 687-3630 | F 1 866 397-9090 · 418 687-9129

Discover all Home Refinements accessories: www.homerefinements.ca

customerservice@homerefinements.ca / serviceclientele@homerefinements.ca

996313400